
































PVC.	Policloruro de Vinilo
HF.	Hierro Fundido
HG.	Hierro Galvanizado
PPS.	Polipropileno Sanitario
PEAD.	Poliétileno Alta Densidad
D.L.	Derrame Libre
A.GAS.	Acero sin Costura con Recubrimiento Epoxi
	Pileta de Patio Abierta con Tapa de Inspección
	Boca de Desague Abierto
	Pileta de Patio Abierta
	Pileta de Patio Tapada
	Boca de Desague Tapado
	Neutralizador de Ácidos
	Pileta de Cocina
	Pileta de Lavar
	Lavatorio
	Inodoro Pedestal
	Bidet.
	Caja de Acceso Múltiple Abierta Caja de Acceso Múltiple Tapada
	Caja Polipropileno Sifonada con salida por debajo Caja PVC Sifonada
	Cámara de Inspección 60x1.10
	Cámara de Inspección 60x60
	Cámara de Inspección 60x60 c/ sifón desconector#160
	Cámara de Inspección 60x60 Corte
	Cámara de inspección 60x1.10 Corte
	Medidor de Agua Corriente
	LLave de Poso
	Ducha
	Calefón
	Canilla Servicio
	Boca de Incendio
	Desague Primaria
	Desague Secundaria-Drenes
	Desague Pluvial
	Ventilación
	Abastecimiento Agua Fría y Caliente
	Incendio
	Gas